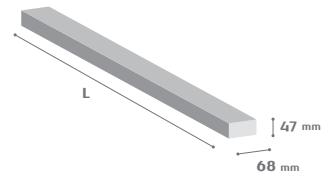


granada

GARANTIE 5 ANS



- CE
- 230V-50Hz
- CL1
- IP20
- 850°C
- IK07/2J
- ZHAGA
- SDCM 3
- IEC 62471 RG1


SUSPENSION équipée d'une technologie révolutionnaire à LED, alliant une très longue durée de vie et une consommation réduite. Montage rapide en ligne continue grâce au câblage traversant. Corps en acier, laqué blanc par poudrage. Alimentation intégrée dans le luminaire.



LINRE ANEC



**KIT de suspension 5m**  
(1pc)



**Éclisse pour montage en ligne**  
(1pc)

A COMMANDER SÉPARÉMENT



**Connecteur de départ**



**embouts de fermeture**  
(2pcs)




**KIT de suspension 5m**  
(pour module de départ)

OPTION



**couvercle**



**module 50cm pour rail 3P**

Optique spécialement conçue pour l'éclairage des surfaces de vente



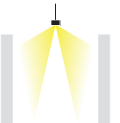
**SYM 60°**



**ASY**



**DOUBLE ASY**



+ INTÉRIEUR  
+ CIRCULATION

+ SURFACE DE VENTE  
+ ...

○ HF 70.000h

○ DALI 70.000h

| Flux utile (sortant) | Equivalence (Fluorescent) | Consommation (système) | Efficacité (système) | Temp. de couleur | Faisceaux            | Longueur | Maintien flux 50.000h** | Maintien flux 70.000h** | Poids  |
|----------------------|---------------------------|------------------------|----------------------|------------------|----------------------|----------|-------------------------|-------------------------|--------|
| 12760 lm             | 2x2x58W                   | 114W                   | 111 lm/W             | 4000K            | Symétrique 60° / ASY | 2900 mm  | L80B10                  | L70B50                  | 4,4 kg |
| 6380 lm              | 2x58W                     | 57W                    | 111 lm/W             | 4000K            | Symétrique 60° / ASY | 1450 mm  | L80B10                  | L70B50                  | 2,2 kg |
| 13020 lm             | 2x2x58W                   | 114W                   | 114 lm/W             | 4000K            | Double-Asymétrique   | 2900 mm  | L80B10                  | L70B50                  | 4,4 kg |
| 6510 lm              | 2x58W                     | 57W                    | 114 lm/W             | 4000K            | Double-Asymétrique   | 1450 mm  | L80B10                  | L70B50                  | 2,2 kg |

\* Comparaison avec luminaire à LOR 75%, après 2000h de fonctionnement  
\*\* ex: L80B20 : 80% de maintien du flux initial pour 80% de luminaires